

蔡英文就職七週年 施政大調查

2023年5月份民本調查報告

Cheers to
the people!

調查方法

執行單位：啟思民本基金會

調查對象：全國20歲以上之網路人口

調查時間：2023/5/15-2023/5/17

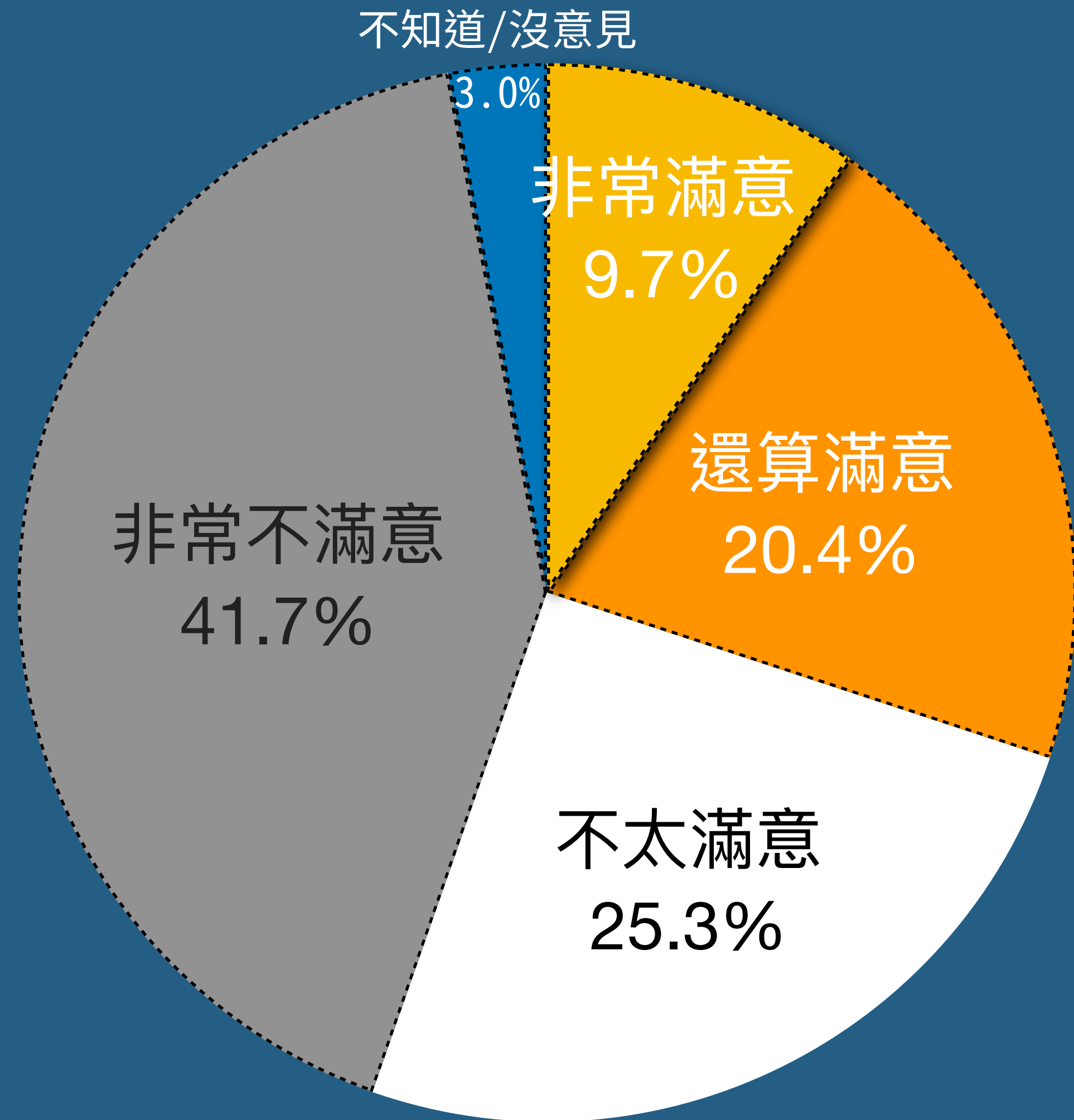
有效樣本：1200份

抽樣誤差：在95%信心水準下，為±2.83%內

抽樣方法：以Facebook廣告發送問卷，嚴守配額原則，配額標準為性別、年齡、地區

樣本代表性與加權：採用比例估計法，母群體參數依內政部2022年6月之人口數據，針對本次調查蒐集資料，以反覆加權法(Raking)進行逐項重複連續性修正，使樣本的性別、年齡、地區特徵符合全國母體結構

1. 整體而言，您對於蔡英文總統在解決「青年低薪」問題上的表現滿不滿意？



選項	百分比	合併百分比
非常滿意	9.7	30.1
還算滿意	20.4	
不太滿意	25.3	67.0
非常不滿意	41.7	
不知道/沒意見	3.0	3.0

樣本數：1200

第一季受雇員工薪資年增率變化

年度	實質經常性薪資	年增率	實質總薪資	年增率
2016	39300	-0.26%	60625	-3.38%
2023	41596	-0.19%	64796	-0.23%

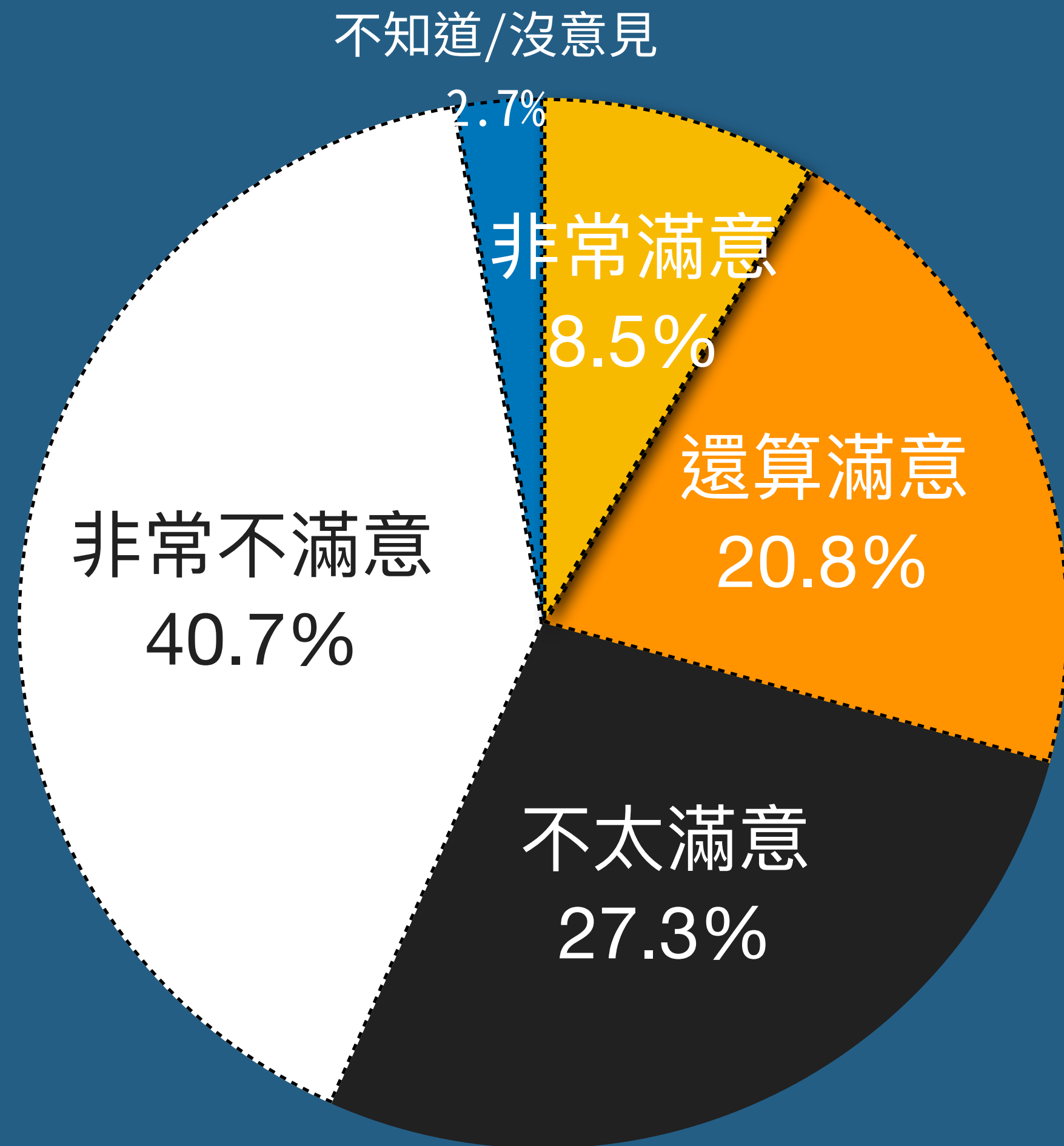
資料來源：CTWANT電子報

消費者物價指數比較

年度	消費者物價指數
2016	95.86
2022	102.95

資料來源：主計總處

2. 整體而言，您對於蔡英文總統在解決「青年失業率」問題上的表現滿不滿意？



選項	百分比	合併百分比
非常滿意	8.5	29.3
還算滿意	20.8	
不太滿意	27.3	68.0
非常不滿意	40.7	
不知道/沒意見	2.7	2.7

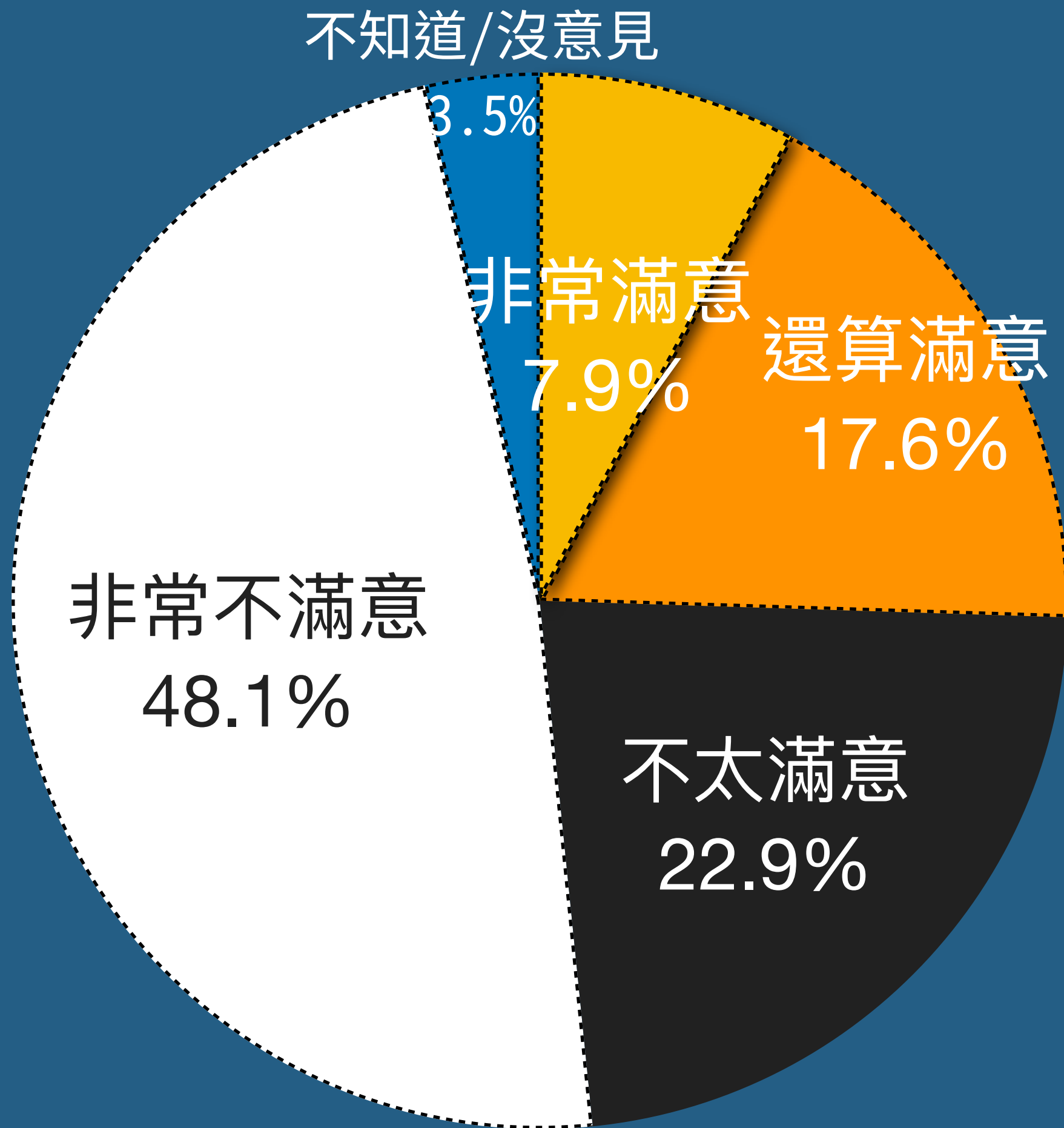
樣本數：1200

失業率比較

年度	年齡	2016	2022
失業率	20-24歲	12.62%	12.36%
	25-29歲	6.76%	6.13%
	30-34歲	3.79%	3.7%
總體失業率		3.92%	3.67%

資料來源：主計總處

3. 整體而言，您對於蔡英文總統在解決「居住正義」問題上的表現滿不滿意？



選項	百分比	合併百分比
非常滿意	7.9	25.5
還算滿意	17.6	
不太滿意	22.9	71.0
非常不滿意	48.1	
不知道/沒意見	3.5	3.5

樣本數：1200

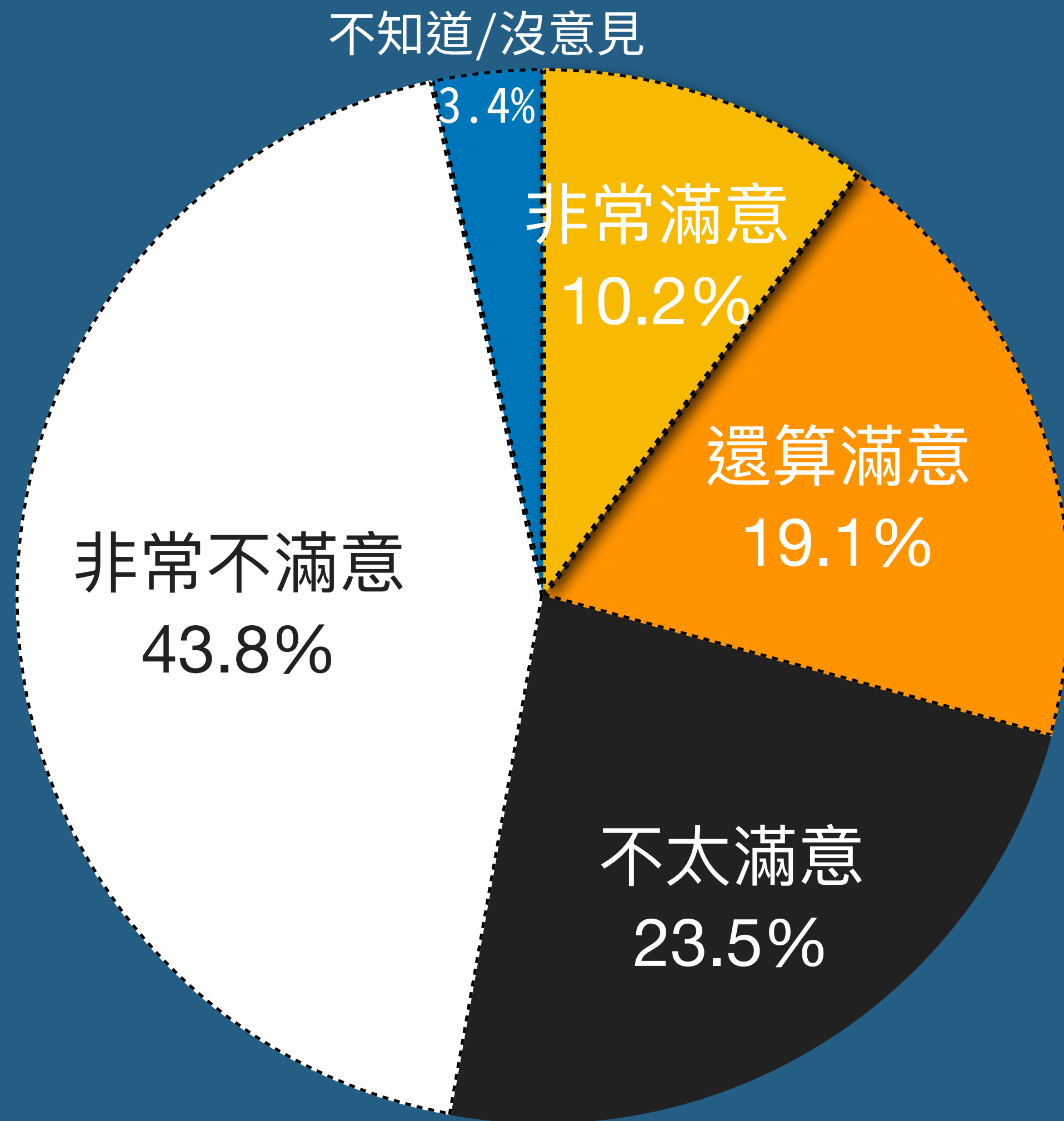
房價所得比

年度	房價所得比	住宅價格指數
2016 第四季	9.32倍	99.09
2022 第四季	9.61倍	127.51

資料來源：內政部

4. 整體而言，您對於蔡英文總統在處理「**革**」問題上的表現滿不滿意？

「勞保年金改



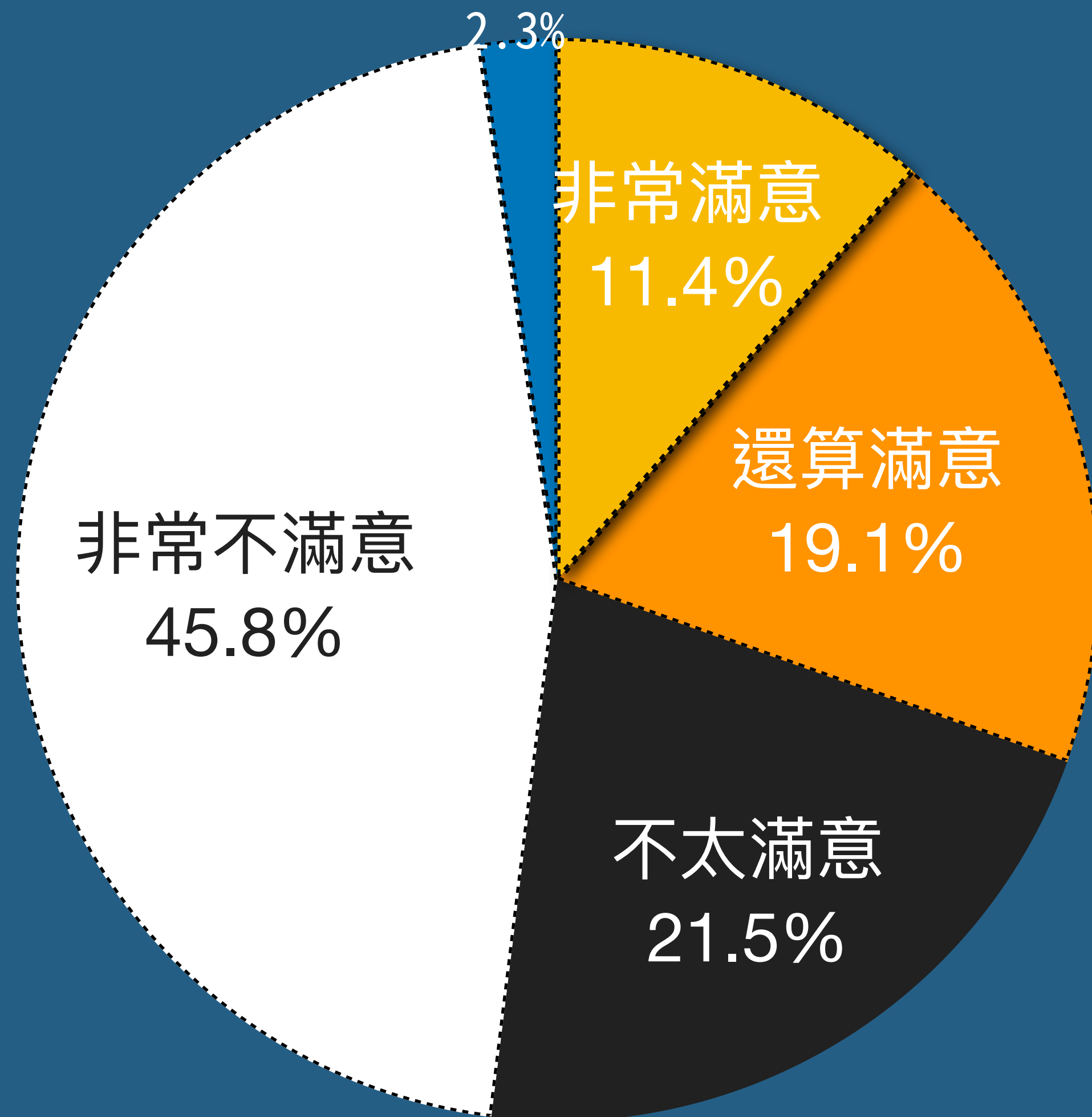
選項	百分比	合併百分比
非常滿意	10.2	29.3
還算滿意	19.1	
不太滿意	23.5	67.3
非常不滿意	43.8	
不知道/沒意見	3.4	3.4

樣本數：1200

5. 整體而言，您對於蔡英文總統在處理

問題上的表現滿不滿意？

不知道/沒意見



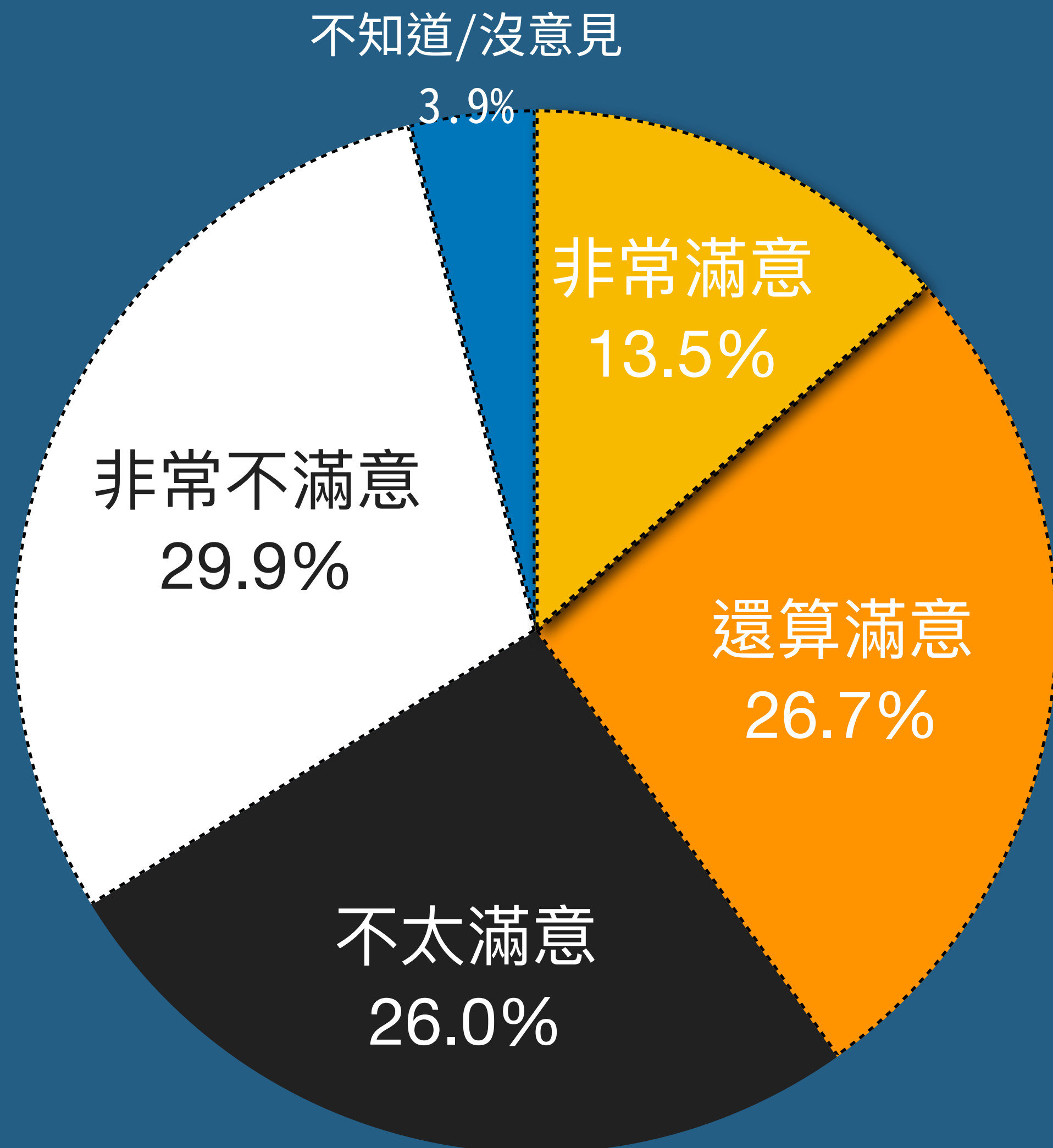
「能源政策」

選項	百分比	合併百分比
非常滿意	11.4	30.5
還算滿意	19.1	
不太滿意	21.5	67.3
非常不滿意	45.8	
不知道/沒意見	2.3	2.3

樣本數：1200

6. 整體而言，您對於蔡英文總統在處理問題上的表現滿不滿意？

「長照醫療」

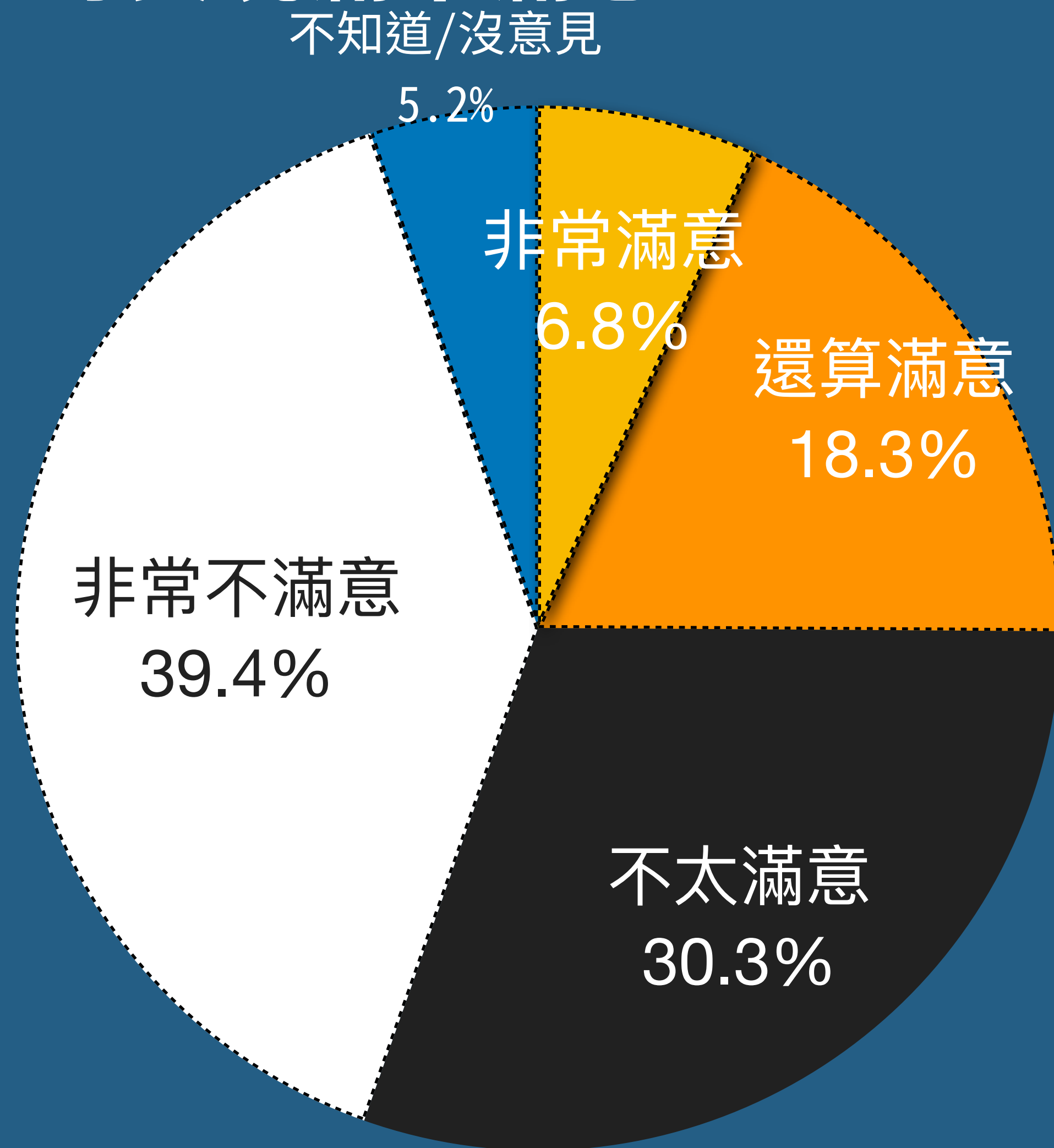


選項	百分比	合併百分比
非常滿意	13.5	40.2
還算滿意	26.7	
不太滿意	26.0	55.9
非常不滿意	29.9	
不知道/沒意見	3.9	3.9

樣本數：1200

7. 整體而言，您對於蔡英文總統在解決問題上的表現滿不滿意？

「出生率低落」



選項	百分比	合併百分比
非常滿意	6.8	25.1
還算滿意	18.3	
不太滿意	30.3	69.7
非常不滿意	39.4	
不知道/沒意見	5.2	5.2

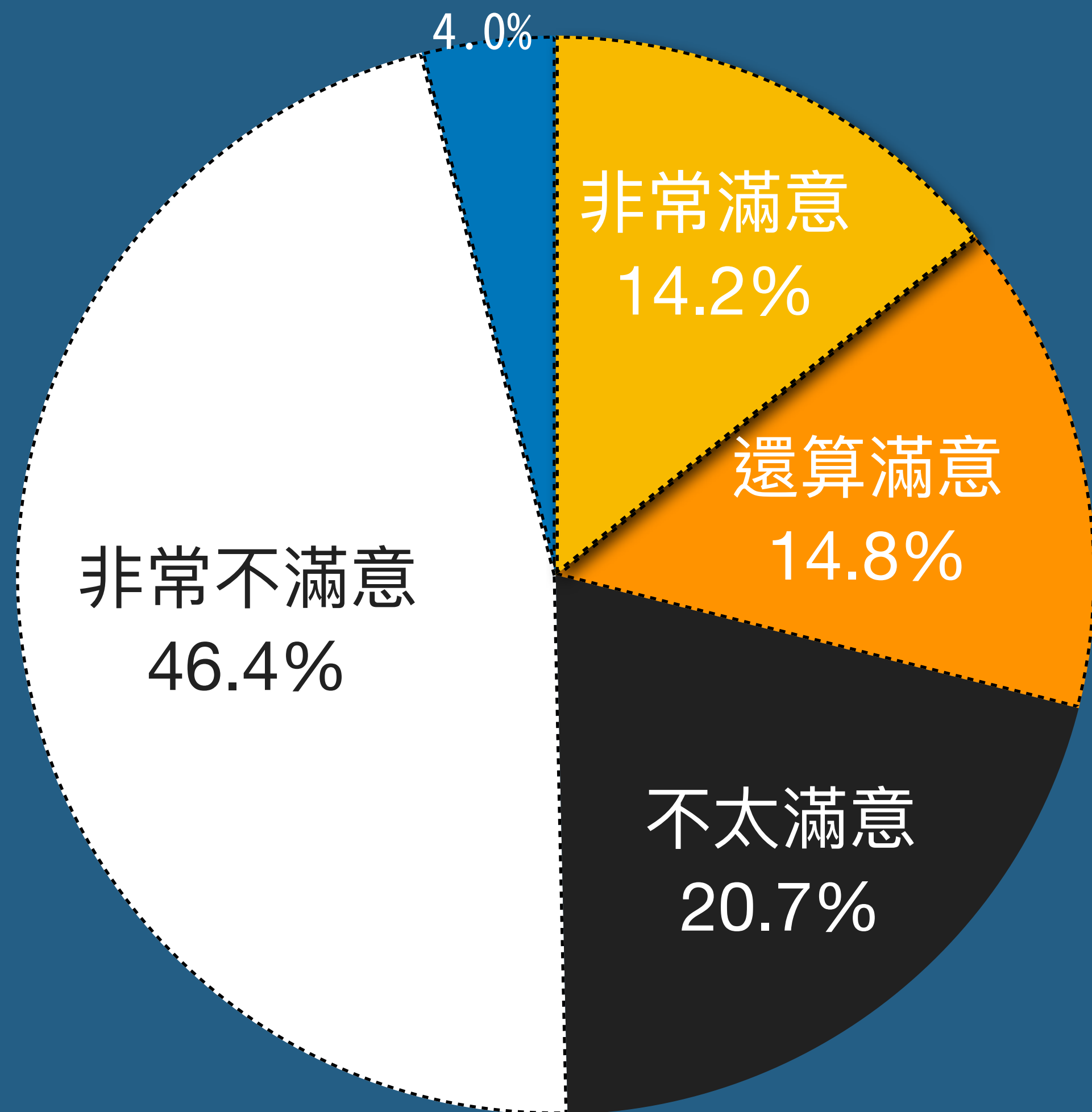
樣本數：1200

8. 整體而言，您對於蔡英文總統在解決

「國家負債」

問題上的表現滿不滿意？

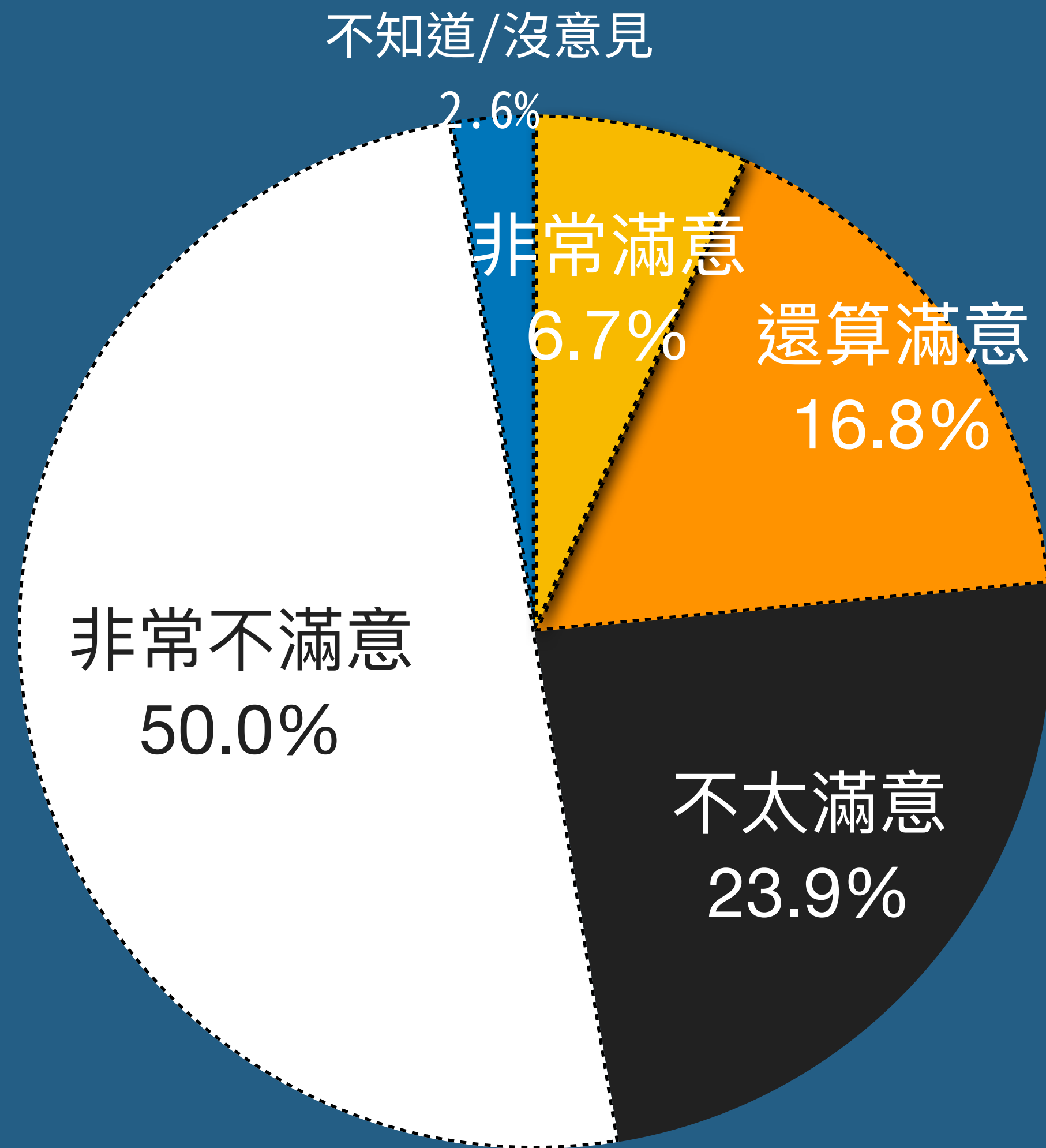
不知道/沒意見



選項	百分比	合併百分比
非常滿意	14.2	29.0
還算滿意	14.8	
不太滿意	20.7	67.1
非常不滿意	46.4	
不知道/沒意見	4.0	4.0

樣本數：1200

9. 整體而言，您對於蔡英文總統在解決「貧富差距」問題上的表現滿不滿意？



選項	百分比	合併百分比
非常滿意	6.7	23.5
還算滿意	16.8	
不太滿意	23.9	73.9
非常不滿意	50.0	
不知道/沒意見	2.6	2.6

樣本數：1200

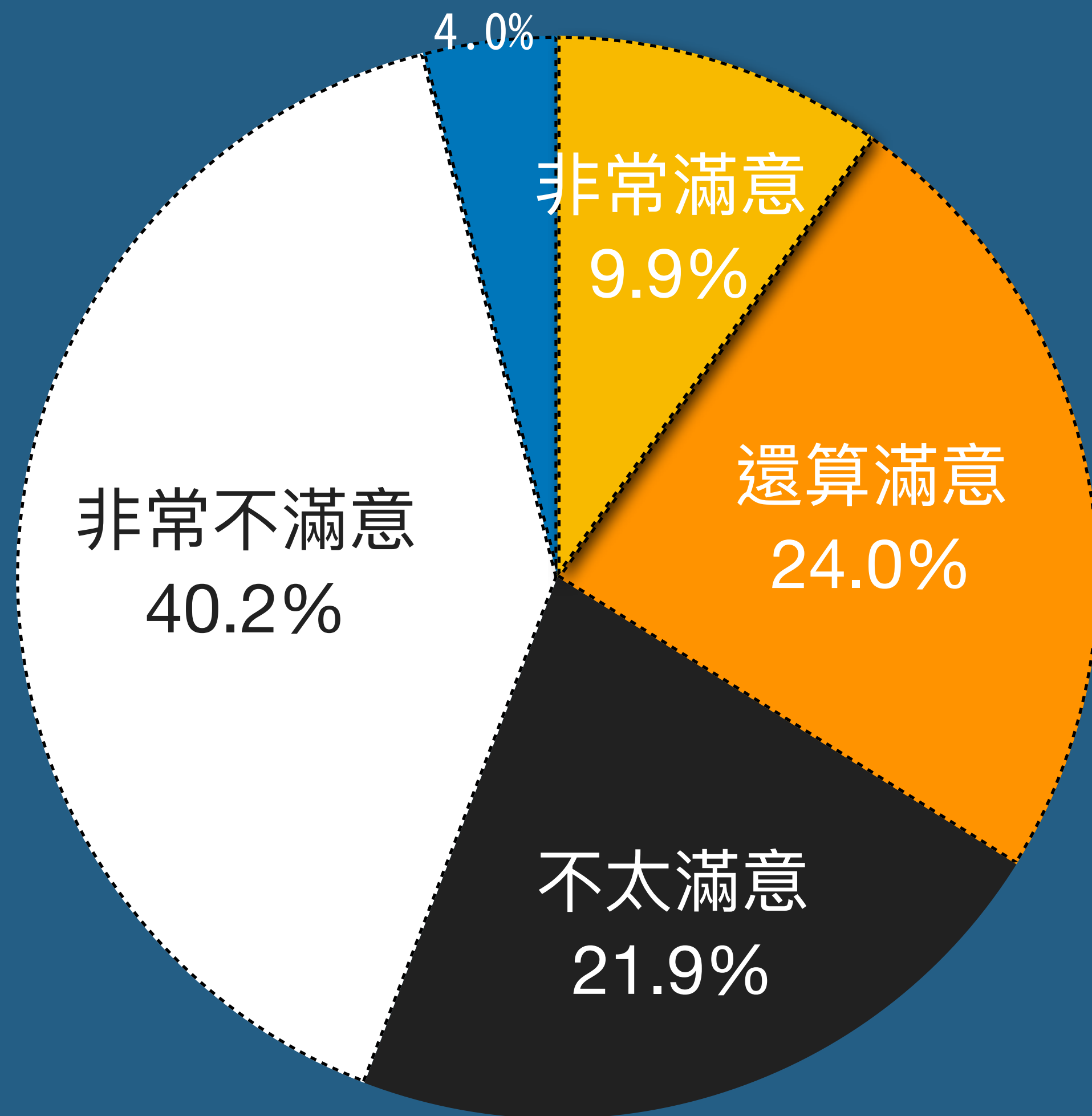
貧富差距比較

年度	戶數五等分位組之所得分配與所得差距
2016	6.08倍
2021	6.15倍

資料來源：主計總處

10. 整體而言，您對於蔡英文總統在朝向「2050淨零 碳排」上的表現滿不滿意？

不知道/沒意見



選項	百分比	合併百分比
非常滿意	9.9	33.9
還算滿意	24.0	
不太滿意	21.9	62.1
非常不滿意	40.2	
不知道/沒意見	4.0	4.0

樣本數：1200

11. 蔡英文總統在2016年首任就職演說強調「為年輕人 人打造一個更好的國家」。

整體而言，您會給蔡英文總統「為年輕人打造一個更 好的國家」的表現打幾分？

樣本數：1200

選項	0分	1分	2分	3分	4分	5分	6分	7分	8分	9分	10分
百分比	25.0	10.4	10.1	7.5	4.7	11.2	7.0	6.5	7.5	3.1	6.8

年齡	平均分數
20-29	3.72
30-39	3.84
40-49	4.2
50-59	3.86
60歲以上	3.52

政黨支持	平均分數
泛綠政黨	6.79
泛藍政黨	1.78
民眾黨	2
無政黨傾向	3.36

地區	平均分數
北北基	3.53
桃竹苗	3.3
中彰投	3.92
雲嘉南	4.03
高屏澎	4.07
宜花東離島	3.71

性別	平均分數
男	3.72
女	3.73

年齡層	平均分數
40歲以下	4.03
40歲以上	3.58

全體平均分數 **3.72** 分

合併比較表

單位：%

選項	青年 低薪	青年 失業	居住 正義	勞保 年金 改革	能源 政策	長照 醫療	出生 率低	國家 負債	貧富 差距	淨零 碳排	給年輕 人更好 的國家
整體 滿意度	30.1	29.3	25.5	29.3	30.5	40.2	25.1	29.0	23.5	33.9	3.72分
40歲 以下 滿意度	29.3	31.7	25.4	28.6	34.2	46.3	27.6	29.0	24.6	40.0	4.03分
40歲 以上 滿意度	30.7	28.3	25.6	29.8	28.7	37.4	24.1	29.0	23.1	31.1	3.58分

樣本數：1200

蔡英文就職七週年 施政大調查

2023年5月份民本調查報告

Cheers to
the people!